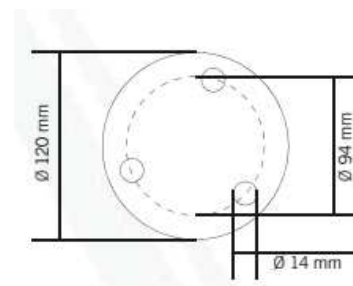


ARCHETTO 800

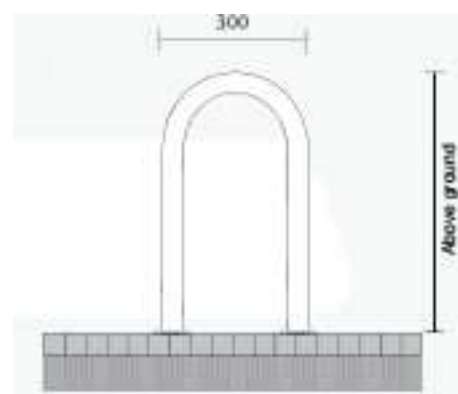
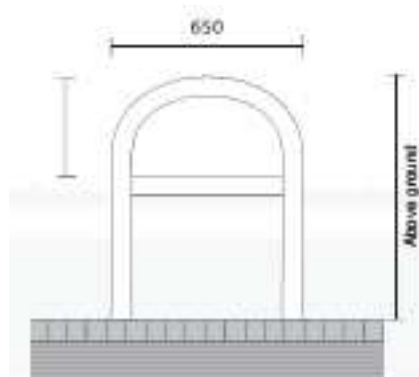
Dissuasore di sosta mod. Archetto 800 realizzato in acciaio inox AISI304 con finitura spazzolata, dotato di piastra (D 120) per il fissaggio tramite tasselli.

Questo modello viene realizzato nelle versioni:

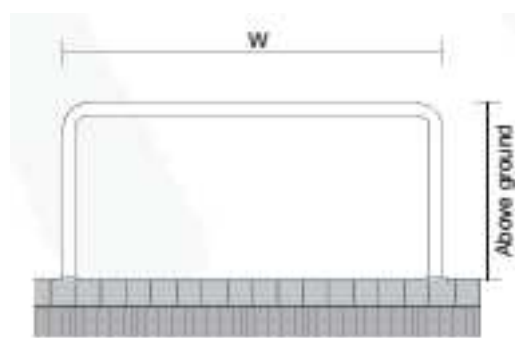
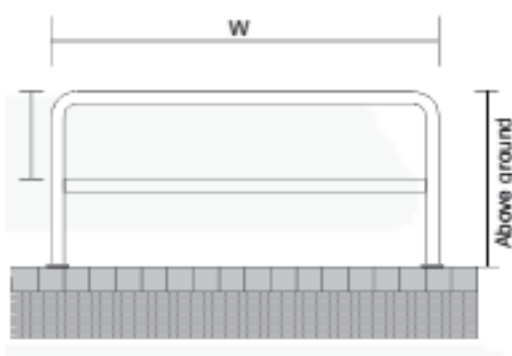
-Da Tassellare con base D120



ARCHETTO
TONDO



ARCHETTO
SQUADRATO



*disponibili anche con che senza tubolare mediano

*è possibile richiedere dimensioni personalizzate

Versione	Diametro	H Totale	Larghezza esterna
Murare con arco SQUADRATO	48	800	800/1000/1200
Murare con arco TONDO	48	800	300/460/650

*TONDO prevede il tubolare mediano solo con una larghezza di 650mm

ARCHETTI INOX

Edintec - www.edintec.it - 0291988336